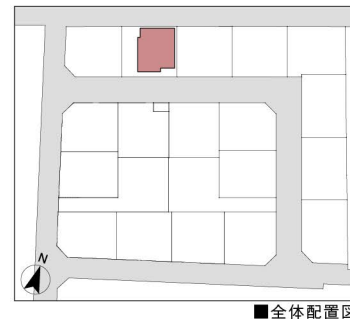


■土地面積 / 105.00㎡ (31.76坪)

■建物面積 / 96.67㎡ (29.23坪)  
 1階面積 / 49.68㎡ (15.02坪)  
 2階面積 / 46.99㎡ (14.21坪)



■全体配置図

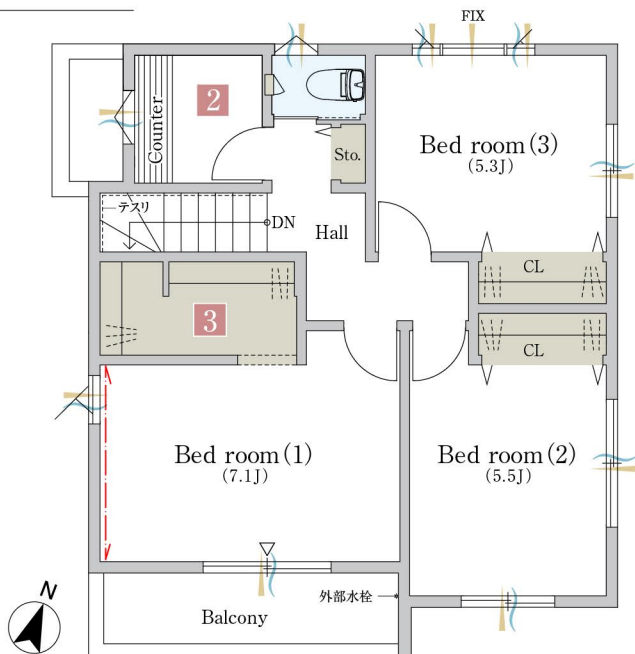
STYLE1  
 Stage Living  
 No.2

リビングの一角に設けた  
 ステージのような多目的空間

## 3LDK

+ステージリビング  
 +ウォークインクローゼット  
 +ワークスペース

### 2nd.floor



#### 1 ステージリビング (3.1J)

明るく開放的なステージにリビング側に向けてカウンターを設置。ご家族とのつながりを感じながら、お子さまの遊び場や勉強、趣味などに活用できます。

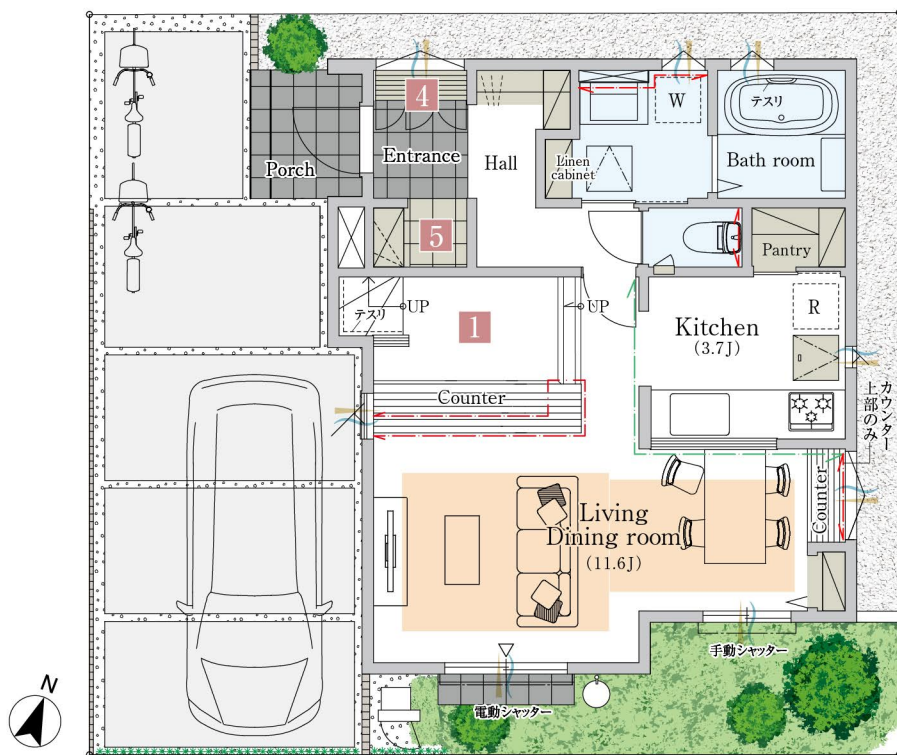


#### 2 ワークスペース (2.0J)

造り付けのカウンターを備えたワークスペースをご用意。リビングと離れた静かな空間でテレワークなどの作業が可能です。



### 1st.floor



## Storage

#### 3 ウォークインクローゼット

ひと目で収納物を確認できる、ゆとりの広さを備えたウォークインクローゼットをご用意。居住スペースがスッキリと片付き快適に暮らすことができます。



#### 4 玄関収納

大型の玄関収納をご用意。靴以外にも様々なものを収納でき、玄関を広々と利用できます。



#### 5 土間収納

棚とハンガーパイプ付の土間収納をプランニング。帰宅導線の中でコートやブーツを収納でき、防災グッズなどの大きな荷物も収納できます。



凡例  
 CL:クローゼット    Sto.:物入    W:洗濯機置場    R:冷蔵庫置場    採光    通風    アクセントクロス    木製パネル  
 床暖房    水回り    収納    床下収納庫(キッチン)

※掲載の図面は、施工上の都合・改良等により多少変更する場合があります。あらかじめご了承ください。